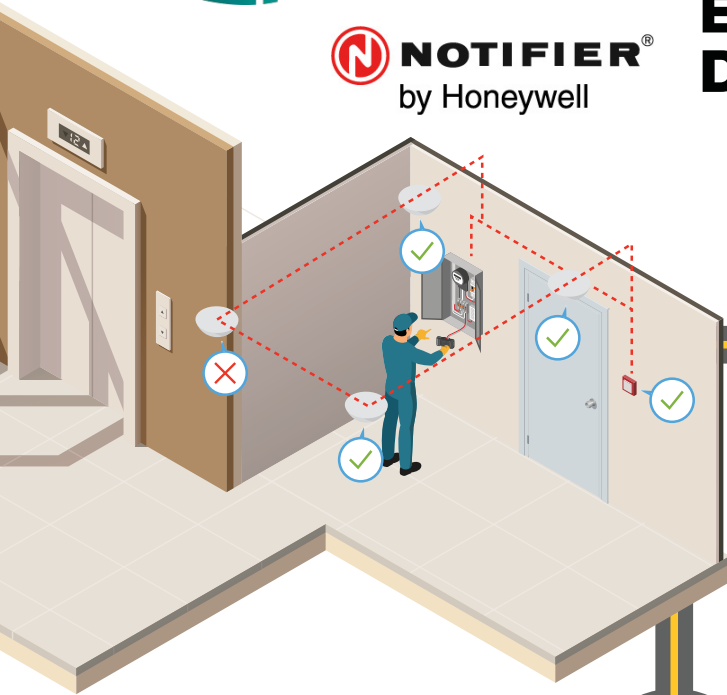


¿CONOCES TODO EL POTENCIAL DEL POL-200-TS?

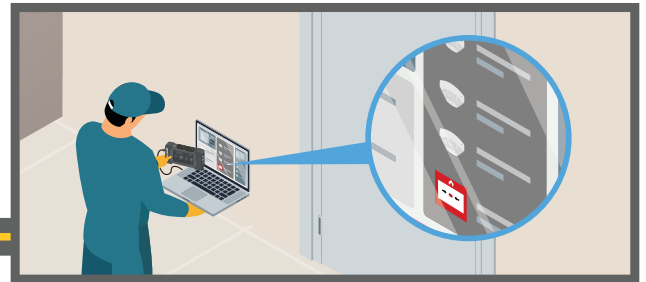


1

EL TÉCNICO LLEGA A LA INSTALACIÓN Y CONECTA EL POL-200-TS AL LAZO DE DETECCIÓN DE INCENDIOS

EL POL-200-TS SE CONECTA AL PORTÁTIL PARA DESCARGAR LOS ARCHIVOS DE DATOS DEL LAZO.

2



3

LA HERRAMIENTA DE WINDOWS DEL POL-200-TS LEE EL ARCHIVO DE DATOS DEL LAZO Y CREA UN INFORME QUE INCLUYE:

- Edad de los equipos
- Estado de la cámara óptica
- Mapa de la topología del lazo

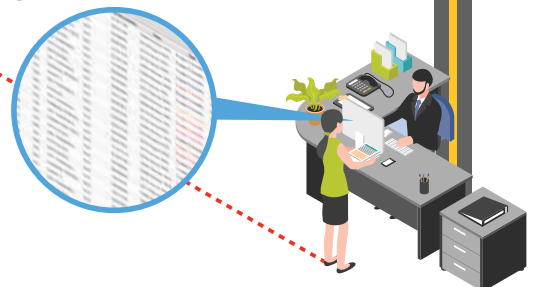
EL TÉCNICO PUEDE ENVIAR ESTOS INFORMES A LA OFICINA



4

EL EQUIPO DE VENTAS PUEDE UTILIZAR EL INFORME CON LA EDAD DE LOS DISPOSITIVOS PARA PREPARAR UNA OFERTA AL PROPIETARIO O DIRECTOR DEL EDIFICIO

5



**POL-200-TS:
FIABLE, PRECISO, SENCILLO Y
RÁPIDO**